

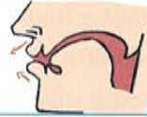

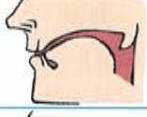

























Précis de phonétique

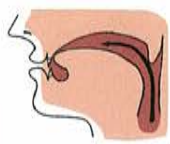
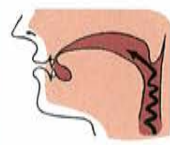
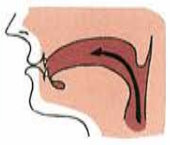
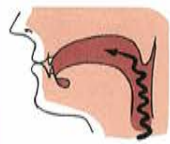
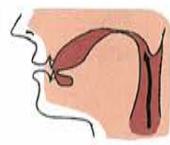
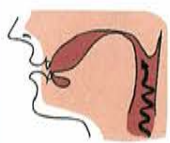
Du son à l'écriture

on entend	on écrit	exemples
[a]	a – à – e – â	bagages – à – femme – théâtre
[ə]	e – ai – on	chemise – faisais – monsieur
[e]	é – ai – ei	étudiant – mairie – peiner
[ɛ]	è – ê – ai – ei	mère – fenêtre – maison – reine
[œ]	eu – œu – œ	heure – sœur – œil
[ø]	eu – œu	deux – vœu
[i]	i – î – y – ï	lire – dîner – recycler – Saïd
[ɔ]	o – oo – u	école – alcool – maximum
[o]	o – ô – au – eau	dos – drôle – restaurant – chapeau
[y]	u – û	nul – sûr
[u]	ou – où – aoû	rouge – où – août
[ɛ̃]	in – im – ain – aim – ein yn – ym – un – um en – (i)en	fin – simple – copain – faim – peinture syntaxe – sympa – brun – parfum examen – bien
[ɑ̃]	an – am – en – em	orange – lampe – enfant – temps
[ɔ̃]	on – om	bon – nom
[j]	i – y i + l ou i + ll	hier – yeux travail – travaille
[w]	ou – oi – w	oui – moi – week-end
[ɥ]	u (+ i)	lui
[b]	b	bonjour
[d]	d	date
[f]	f – ph	finir – photo
[g]	g – gu	gare – dialogue
[k]	c – k – qu – ch	café – kilo – qui – chorale
[l]	l	lire
[m]	m	madame
[n]	n	nord
[ɲ]	gn	gagner
[p]	p – b (+ s)	page – absent
[ʀ]	r	rire
[s]	s – ss – c – ç – t (+ -ion)	salut – adresse – centre – garçon – natation
[z]	z – s – x	magazine – rose – sixième
[ʃ]	ch – sh – sch	chocolat – shampoing – schéma
[ʒ]	g – ge – j	imagine – mangeons – jaune
[t]	t – th	terre – thé
[v]	v – w	vite – wagon
[ks]	cc – xc – x	accepter – excellent – expliquer
[gz]	x	exemple

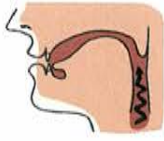
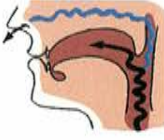
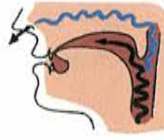
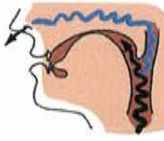
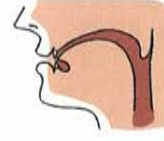


Prononciation : les voyelles

[i] ex : joli		langue très en avant		bouche souriante, presque fermée
[y] ex : salut		langue très en avant		bouche presque fermée, arrondie
[e] ex : étude		langue en avant		bouche peu ouverte
[ɛ] ex : faire		langue en avant		bouche ouverte
[a] ex : la		langue en avant		bouche très ouverte
[ə] ex : le		langue en avant		bouche peu ouverte
[œ] ex : neuf		langue en avant		bouche ouverte, arrondie
[ø] ex : bleu		langue très en avant		bouche un peu ouverte, arrondie
[ɔ] ex : pomme		langue un peu en arrière		bouche ouverte, arrondie
[o] ex : mot		langue en arrière		bouche ouverte, très arrondie
[u] ex : jour		langue très en arrière		bouche peu ouverte, très arrondie
[ɛ̃] ex : vin		langue en avant		bouche ouverte, souriante
[ɑ̃] ex : dans		langue un peu en arrière		bouche très ouverte, arrondie
[ɔ̃] ex : pont		langue en arrière		bouche peu ouverte, très arrondie

Prononciation : les consonnes

on entend				on écrit	exemples
[t]		La pointe de la langue est en contact avec la pointe des dents du haut.	Les cordes vocales ne vibrent pas.	<i>t, th</i>	terre, thé
[d]		La pointe de la langue est en contact avec la pointe des dents du haut.	Les cordes vocales vibrent.	<i>d</i>	donne
[p]		Les deux lèvres sont en contact, puis se séparent.	Les cordes vocales ne vibrent pas.	<i>p, b (+s)</i>	père, absolument
[b]		Les deux lèvres sont en contact, puis se séparent.	Les cordes vocales vibrent.	<i>b</i>	boire
[k]		La langue est en contact avec les dents du bas. Le dos de la langue est relevé.	Les cordes vocales ne vibrent pas.	<i>c, k, qu, ch, x</i>	écrire, kilo, quel, technique, taxi
[g]		La langue est en contact avec les dents du bas. Le dos de la langue est relevé.	Les cordes vocales vibrent.	<i>g, gu, x, c</i>	regarde, dialogue, exercice, second

on entend		on écrit			exemples
[f]		Les dents du haut sont légèrement en contact avec la lèvre du bas.	Les cordes vocales ne vibrent pas.	<i>f, ph</i>	enfin, pharmacie
[v]		Les dents du haut sont légèrement en contact avec la lèvre du bas.	Les cordes vocales vibrent.	<i>v, w</i>	envie, wagon
[s]		La pointe de la langue est en bas.	Les cordes vocales ne vibrent pas.	<i>s, ss, ç, ç, t(+ -ien, -ion), x</i>	sortir, passer, place, garçon, patient, relation, taxi
[z]		La pointe de la langue est en bas.	Les cordes vocales vibrent.	<i>z, s, x</i>	magazine, rose, deuxième, exercice
[ʃ]		La langue est en haut, assez en avant.	Les cordes vocales ne vibrent pas.	<i>ch, sh, sch</i>	dimanche, shampoing, schéma
[ʒ]		La langue est en haut, assez en avant.	Les cordes vocales vibrent.	<i>g, ge, j</i>	imagine, mangeons, jambe
[l]		La pointe de la langue vient se coller en haut et en avant.		<i>l</i>	lit

on entend				on écrit	exemples
[ʀ]		La pointe de la langue est en bas et en avant, en contact avec les dents d'en bas. La langue ne bouge pas.		<i>r</i>	mère
[m]		Les deux lèvres sont en contact.	Un peu d'air passe par le nez.	<i>m</i>	monsieur
[n]		La langue est en contact avec la pointe des dents du haut.	Un peu d'air passe par le nez.	<i>n</i>	finir
[ɲ]		La langue est en contact avec les dents du bas. Le dos de la langue est relevé.	Un peu d'air passe par le nez.	<i>gn</i>	gagner
[j]		La langue est en avant et en bas. Le dos de la langue est relevé.	La bouche est arrondie.	<i>i</i> , <i>y</i> , <i>i + l</i> ou <i>i + ll</i>	mieux, yeux, travail, fille
[ɥ]		La langue est en bas et très en avant. Le dos de la langue est un peu relevé.	La bouche est arrondie.	<i>u (+i)</i> , <i>u (+é)</i>	nuit, buée
[w]		La langue est très en arrière et le dos est relevé.	La bouche est arrondie.	<i>ou</i> , <i>oi</i> , <i>w</i>	oui, toi, week-end